

tc-id (thonic-infälld)

Thonic tc-id är en helt ny typ av inspektionslucka med stabil säker infästning för infällt och osynligt montage. Luckan integreras med taket eller väggen och skruvas fast med gipsskruv in i bakre falsen. Finns i utförande för enkelgips respektive dubbelgipsvägg. Efter målning eller tapetsering smälter den infällda luckan in i alla miljöer. Luckan skall monteras före målningsarbeten, vilket sparar arbetstid för montören.

I standardutförande är luckan försedd med ett självsnäppande lås som är lätt att öppna med en skruvmejsel. Storlekar större än 300 x 300 mm förses med ett försänkt mejsellås. Extra tillbehör finns i form av gångjärn och olika låsvarianter.


Thonic tc-id finns i ett flertal standardstorlekar från 150 x 150 till 600 x 600 mm. Kan även måttbeställas efter egna önskemål.

thonic infälld


Monteringsanvisning för tc-id infälld lucka




Mät och rita ut luckans placering. Såga sedan upp hålet med sticksåg.



Trä in ramen i hålet med luckan öppen/urtagen. Placera luckan från väggens/takets insida.



Ramen skruvas fast genom gipsskivan in i bakre falsen med gipsskruv.



Spackla och slipa så att skarvar och skruvhål döljs. Klar att måla över.

Måttabell

Storlek mm	Ca vikt kg/st	FÖRPACKNING	
		Art. nr	Antal
150 x 150 för 1-lager gips	0,55	4115	1
200 x 200 för 1-lager gips	0,87	4120	1
300 x 300 för 1-lager gips	1,54	4130	1
400 x 400 för 1-lager gips	2,77	4140	1
500 x 500 för 1-lager gips	4,16	4150	1
600 x 600 för 1-lager gips	5,68	4160	1
150 x 150 för 2-lager gips	0,65	4215	1
200 x 200 för 2-lager gips	1,00	4220	1
300 x 300 för 2-lager gips	1,85	4231	1
400 x 400 för 2-lager gips	3,08	4240	1
500 x 500 för 2-lager gips	4,17	4250	1
600 x 600 för 2-lager gips	6,24	4260	1